

Art.-Nr.:
item# **0944660**

Opel Mokka ab 2012



Bitte benutzen Sie nur ein Kunststoff-Werkzeug!
Radioschacht entfernen




Please use only plastic tools!
Remove radio shaft



Konsole wie abgebildet einschieben



Insert console as illustrated



Bleche umbiegen



Bend metal plates



Verkleidungen wieder einsetzen



Reinstall covers



Änderungen vorbehalten Subject to change

Art. 0944660


Opel Mokka ab 2012



Veillez n'utiliser qu'un outil de matière plastique
Démontez le puits de la radio



Use sólo herramientas de plástico!
Saque el pozo de la radio



Inserez la console comme illustré



Meta la consola como mostrado



Tirez les tôles



Tuerza las chapas



Inserez les couvertures de nouveau



Reinstale los revestimientos



Art. **0944660**

Opel Mokka ab 2012



Alleen plastic gereedschap gebruiken alstublieft!

Radioschacht verwijderen




Proszę używać tylko narzędzi z tworzywa sztucznego.
Wyjąć ramkę wokół radia



Konsole zoals afgebeeld inschuiven



Wsunosc konsole, jak przedstawiono na zdjeciu.



Metalen plaat ombuigen




Blaszki zagiac



Reinstale los revestimientos



Obudowe ponownie wlozyc



Nous nous réservons la possibilité de modification Salvo posibles modificaciones